

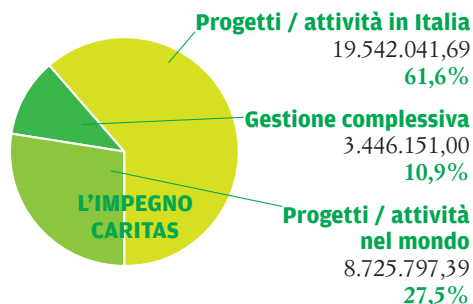


# Riepilogo complessivo utilizzo fondi 2009

## L'IMPEGNO CARITAS

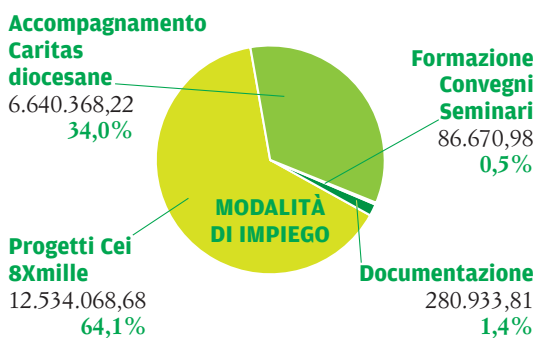
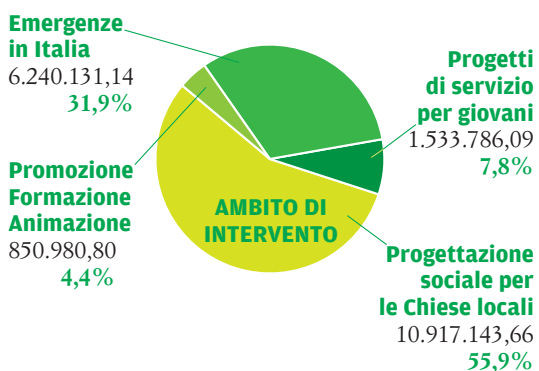
Progetti / attività in Italia	€ 19.542.041,69
Progetti / attività nel mondo	€ 8.725.797,39
Gestione complessiva	€ 3.446.151,00

**Totale € 31.713.990,08**



## Attività in Italia

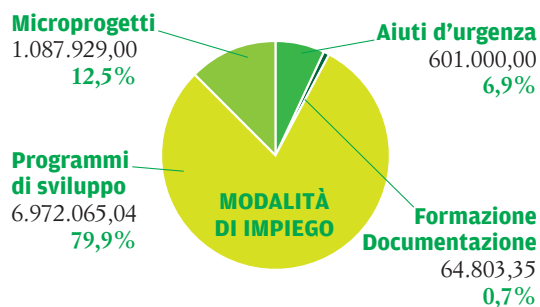
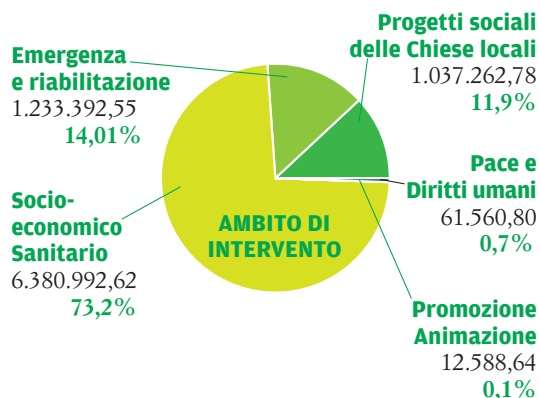
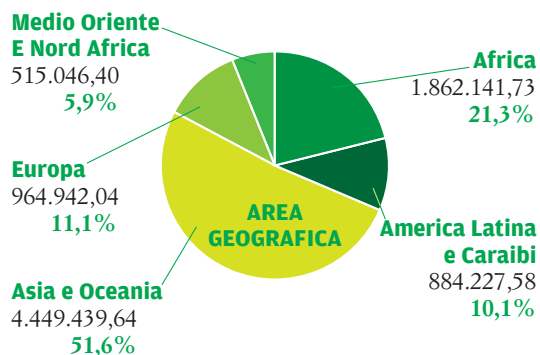
Utilizzo fondi 2009



**Totale € 19.542.041,69**

## Attività nel mondo

Utilizzo fondi 2009



**Totale € 8.725.797,39**

AFRICA		
	EURO	%
Angola	5.000,00	0,27
Benin	20.000,00	1,07
Burkina Faso	13.948,00	0,75
Burundi	20.000,00	1,07
Camerun	45.908,00	2,47
Ciad	10.000,00	0,54
Congo	19.900,00	1,07
Congo (Rep. democratica)	514.125,00	27,61
Costa d'Avorio	20.337,00	1,09
Eritrea	19.995,00	1,07
Etiopia	11.250,00	0,60
Guinea Conakry	276.105,09	14,83
Kenya	107.410,00	5,77
Madagascar	35.049,00	1,88
Malawi	7.000,00	0,38
Mali	8.556,00	0,46
Mozambico	186.014,00	9,99
Nigeria	15.100,00	0,81
Rep. Centrafricana	9.300,00	0,50
Ruanda	11.000,00	0,59
Senegal	5.862,00	0,31
Sierra Leone	18.360,00	0,99
Sudan	208.950,00	11,22
Tanzania	49.644,00	2,67
Togo	9.974,00	0,54
Uganda	47.866,00	2,57
Zambia	18.800,00	1,01
Zimbabwe	35.000,00	1,88
<i>Progetti tematici</i>	111.688,64	5,99
<b>TOTALE</b>	<b>1.862.141,73</b>	<b>100,00</b>

AMERICA LATINA E CARAIBI		
	EURO	%
Argentina	51.373,57	5,81
Bolivia	62.205,00	7,03
Brasile	77.803,00	8,80
Cile	10.073,00	1,14
Colombia	26.500,00	3,00
Costarica	10.000,00	1,13
Cuba	49.743,00	5,63
Ecuador	66.810,00	7,56
El Salvador	19.500,00	2,21
Giamaica	3.000,00	0,34
Guatemala	93.535,33	10,57
Haiti	45.930,00	5,19
Honduras	79.900,00	9,04
Messico	4.970,00	0,56
Nicaragua	29.750,00	3,36
Perù	157.009,00	17,76
Uruguay	35.900,00	4,06
Venezuela	50.000,00	5,65
<i>Progetti tematici</i>	10.225,68	1,16
<b>TOTALE</b>	<b>884.227,58</b>	<b>100,00</b>

ASIA E OCEANIA		
	EURO	%
Afghanistan	139.930,00	3,11
Bangladesh	515.078,00	11,45
Cina	309.600,00	6,88
Filippine	32.622,55	0,73
India	1.243.125,40	27,63
Indonesia	220.372,24	4,90
Kazakistan	5.000,00	0,11
Laos	5.000,00	0,11
Mongolia	8.200,00	0,18
Myanmar	457.661,00	10,17
Nepal	35.200,00	0,78
Pakistan	758.464,69	16,86
Sri Lanka	291.290,00	6,47
Thailandia	415.214,50	9,23
Vietnam	19.790,00	0,44
<i>Progetti tematici</i>	42.891,26	0,95
<b>TOTALE</b>	<b>4.499.439,64</b>	<b>100,00</b>

EUROPA		
	EURO	%
Albania	92.763,04	9,61
Balcani ( <i>progetti trasversali</i> )	70.523,89	7,31
Bosnia Erzegovina	62.026,23	6,43
Bulgaria	3.000,00	0,31
Georgia	307.320,24	31,85
Kosovo	49.571,00	5,14
Russia	10.000,00	1,04
Serbia	144.086,38	14,93
Turchia	203.733,60	21,11
Ucraina	14.000,00	1,45
<i>Progetti tematici</i>	7.917,66	0,82
<b>TOTALE</b>	<b>964.942,04</b>	<b>100,00</b>

MEDIO ORIENTE E NORD AFRICA		
	EURO	%
Algeria	26.000,00	5,05
Gibuti	34.495,06	6,71
Iran	25.669,91	4,98
Iraq	254.998,92	49,51
Libano	37.579,16	7,30
Libia	13.040,00	2,53
Marocco	13.200,00	2,56
Mauritania	5.000,00	0,97
Terra Santa	73.260,00	14,22
Tunisia	25.000,00	4,85
<i>Progetti tematici</i>	6.803,35	1,32
<b>TOTALE</b>	<b>515.046,40</b>	<b>100,00</b>

<b>TOTALE FONDI PER ATTIVITÀ ALL'ESTERO</b>	<b>8.725.797,39</b>
---	---------------------