


CARITAS ITALIANA

COORDINAMENTO NAZIONALE IMMIGRAZIONE



M i g r a M e d

FORUM 2010

**Le Caritas del Mediterraneo a confronto
Mediterranean Caritas facing migration
Les Caritas méditerranéennes face à la migration**



La Sicilia



superficie	25.708 Km ²
abitanti	5.037.799
densità	196 ab/Km ²
inc. naz.	8,4%
province	9
comuni	390



Le Chiese di Sicilia



1.798
parrocchie

1. Acireale
2. Agrigento
3. Caltagirone
4. Caltanissetta
5. Catania
6. Cefalù
7. Mazara del Vallo
8. Messina Lipari S. Lucia del Mela
9. Monreale
10. Nicosia
11. Noto
12. Palermo
13. Patti
14. Piana degli Albanesi
15. Piazza Armerina
16. Ragusa
17. Siracusa
18. Trapani

L'emigrazione dei Siciliani nel mondo

Ogni 9 residenti in Sicilia 1 si trova all'estero



Agrigento	138.517	Enna	67.648
Palermo	100.753	Siracusa	38.039
Catania	100.004	Trapani	37.874
Messina	72.829	Ragusa	22.993
Caltanissetta	68.336	SICILIA	646.993
ITALIA 3.915.767			



Quando gli immigrati eravamo noi

Usano lo stiletto come un pungiglione

È noto che gli uomini provenienti dalla Sicilia hanno minor controllo su di sé. Fra di loro l'impulso omicida scoppia come una fiammata di polvere da sparo e il loro stiletto è sempre pronto come il pungiglione delle vespe.

**(New York Times
25/08/1904)**

Siciliani spioni, vigliacchi e sgozzatori

Questi spioni e vigliacchi siciliani, discendenti di banditi e assassini, che hanno portato in questo Paese gli istituti dei fuorilegge, le pratiche degli sgozzatori, l'omertà della società del loro Paese, sono per noi un flagello senza remissione.

**(New York Times
12/03/1891)**

La mobilità ci interpella: quali risposte?



3 tappe di un percorso che continua

- 1. una presenza subita;**
- 2. una presenza da valorizzare;**
- 3. una ricchezza da condividere.**

1. una presenza subita

mobilità umana ➡ emergenza, provvisorietà, ...
migrante ➡ nuovo povero da accogliere



servizi

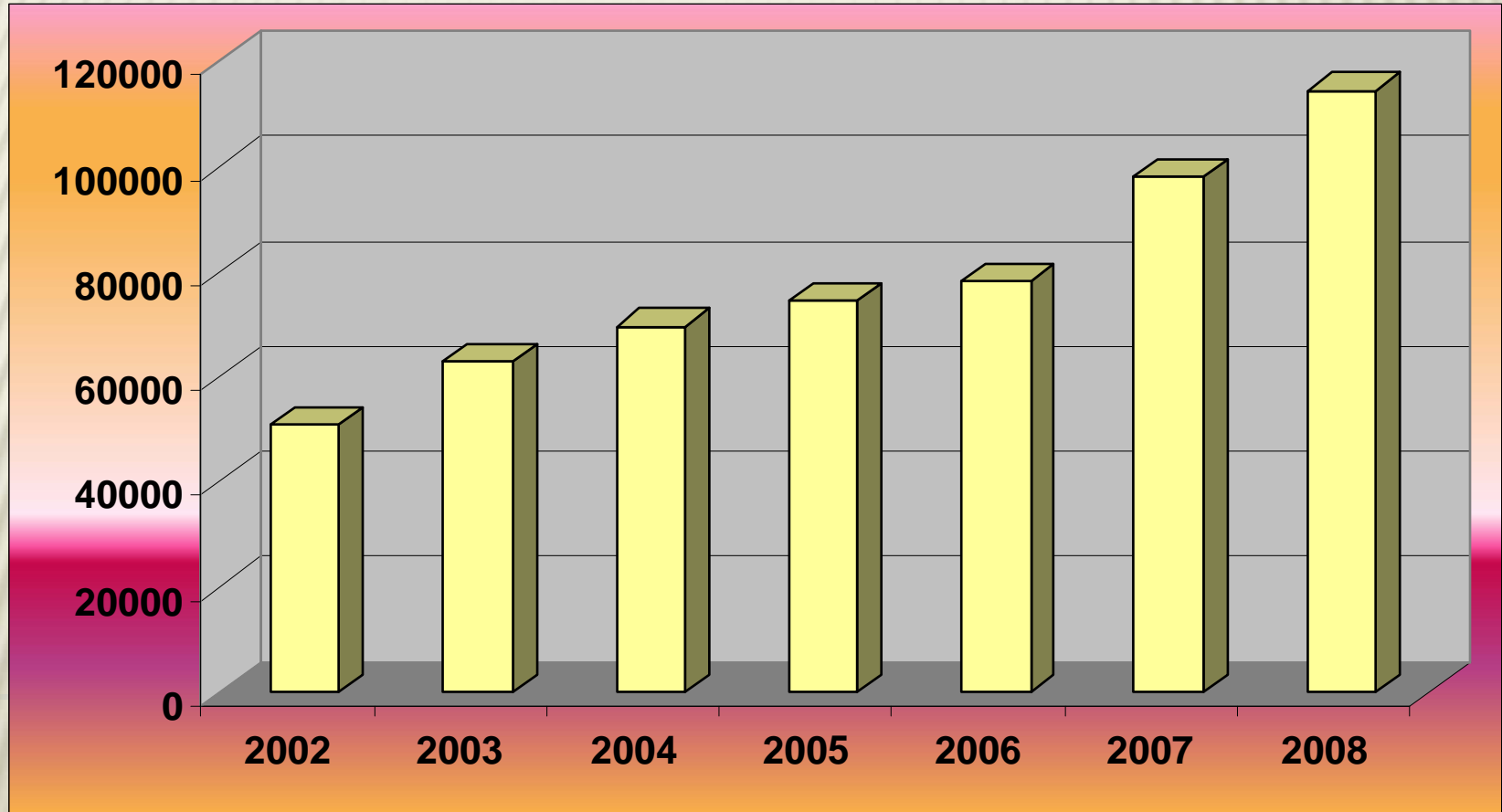
- ◊ case di accoglienza
- posto letto;
- pasto caldo;
- doccia;
- vestiario;
- Help Center



Caritas diocesana

Tutte le diocesi di Sicilia

Presenza in Sicilia anni 2002 - 2008



Sicilia

Presenze 2008



114.632

i cittadini stranieri
regolari secondo l'ISTAT

+ 16.480 in più rispetto
al dato ISTAT 2007

+ 16,8% aumento
percentuale

Maschi 47,5%

Femmine 52,5%

Il numero degli immigrati in Sicilia

Caratteristiche della presenza

prov.	sogg. 2008	donne v. %	Variazione sogg. 2007	incid. v. %
PA	23.812	57,7	12,1%	1,9%
CT	20.550	55,8	20,7%	1,8%
ME	18.882	55,2	17,8%	2,9%
RG	16.414	40,8	15,0%	5,2%
TP	10.032	50,3	15,0%	2,3%
SR	9.688	47,7	17,5%	2,4%
AG	8.482	51,9	18,6%	1,8%
CL	4.516	53,5	24,7%	1,6%
EN	2.256	62,0	23,1%	1,3%
Sicilia	114.632	52,5%	16,8%	2,2%
Italia	3.891.295	50,8%	+13,3%	6,4%

Aspetti strutturali



I migranti in Sicilia provengono da 157 paesi diversi



Romania 24,1%



Cina Repubblica
Pop. 4,5%



Tunisia 13,4%



Polonia 4,2%



Marocco 9,2%



Filippine 3,3%



Sri Lanka 7,7%



Mauritius 3,1%









Albania 5,6%



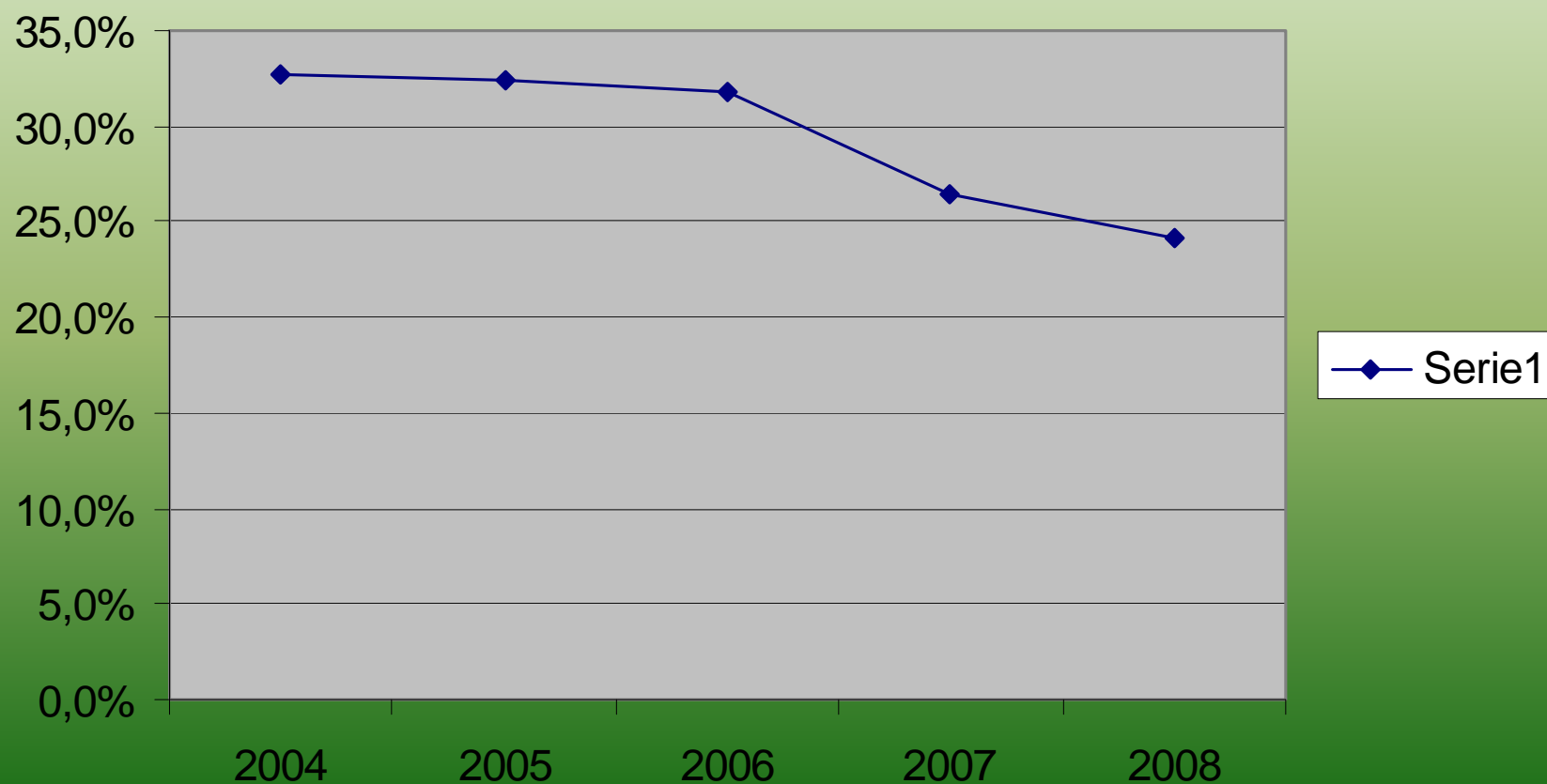
Bangladesh 3,1%

Provenienze per paese al 31/12/08

		Maschi	Femmine	Totale
<i>Tunisia</i>		9877	5447	15324
<i>Marocco</i>		6214	4315	10529
<i>Algeria</i>		772	239	1011
<i>Sudan</i>		452	19	471
<i>Egitto</i>		141	33	174
<i>Libia</i>		43	23	66
TOTALE ZONA		17499	10076	27575

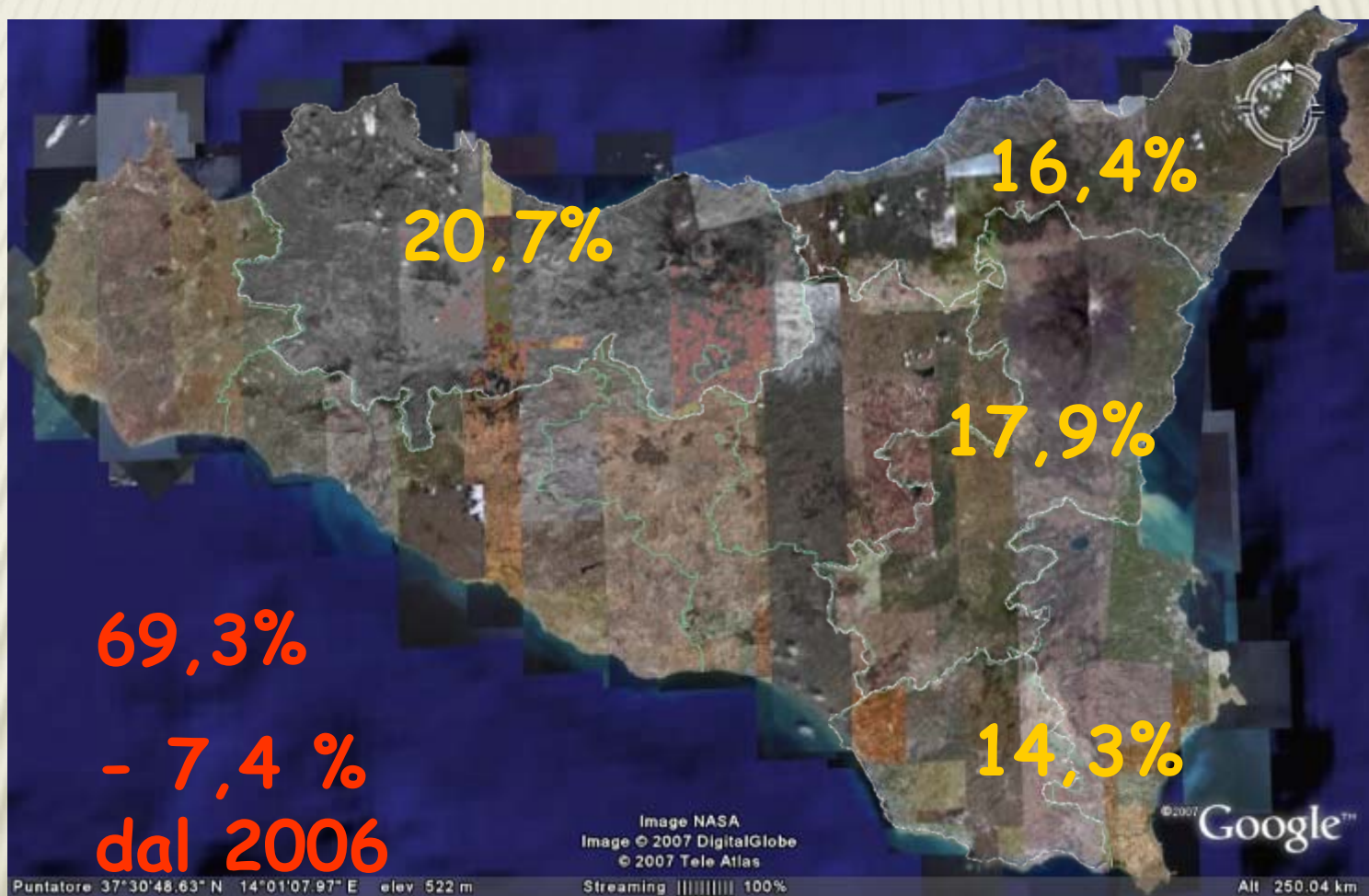
Trend storico 2004 - 2008

Sicilia. Incidenza maghrebini sul totale degli stranieri




Diffusione territoriale

Dossier Statistico Immigrazione
Caritas/Migrantes




La tendenza è quella di una più equa distribuzione all'interno delle aree territoriali


Immigrazione come risorsa occupazionale



7,9% di tutta la mano d'opera impiegata in regione (in Italia 15,5%)




Il 36,2% degli occupati è di sesso femminile



Il numero di occupati è raddoppiato in tutte le province in 8 anni

prov.	ass. stranieri.	inc. tot. reg.	1° settore lav.
1. RG	10.267	21,6%	Agricolo (68,8%)
2. CT	7.653	16,1%	Commercio (16,7%)
3. ME	6.806	14,3%	Alberghiero-ristorazione (27,7%)
4. PA	5.815	12,2%	Alberghiero-ristorazione (15,4%)


In aumento gli imprenditori



5.538 titolari di impresa (+ 11,6%)



**concentrate soprattutto nel commercio (82,9%) in
agricoltura (3,5%) e nell'edilizia (3,1%)**



**Province più interessate: Catania (1.128) – Palermo
(836) – Agrigento (705) – Messina (535)**

Il numero complessivo destinato presto al raddoppio

2. una presenza da valorizzare

mobilità umana ➡ fenomeno in crescita e stabile
migrante ➡ nuovo lavoratore con famiglia

Servizi e iniziative

- ◊ Centro servizi immigrati
- Disbrigo pratiche;
- Coordinamento diocesano
- Inserimento scolastico;
- Alfabetizzazione;
- Sportello legale
- Documentazione/statistica
– realizzazione dossier
- Feste dei popoli
- Unità di strada
- Poliambulatori



per un lavoro di rete

- Mondo Ecclesiale
- Università, scuole
- Prefettura, Questura
- INPS, INAIL, UPLMO
- Sindacati, patronati
- Associazionismo
-

La presenza a scuola

prov.	Numero alunni	Continente di provenienza	Primo paese	incid. v. %
PA	3.780	Asia	Bangladesh	1,7%
CT	2.913	Europa	Romania	1,4%
ME	2.654	Europa	Romania	2,7%
RG	2.246	Europa	Tunisia	4,3%
TP	1.662	Africa	Tunisia	2,2%
SR	1.156	Europa	Romania	1,7%
AG	1.163	Europa	Romania	1,4%
CL	693	Europa	Romania	1,3%
EN	274	Europa	Albania	0,9%

In totale 16.424 alunni stranieri.
Sono nati in Italia in 5.000



Incidenza sulla popolazione straniera 12,5%



Numero di minori 23.357

Famiglie con uno straniero 62.046 (3,2%)

Nascite 2008: 1.777 3,6% di tutte le nascite

3. una ricchezza da condividere



mobilità umana



“segno dei tempi”, piano di Dio ...

migrante



soggetto ecclesiale, compagno di viaggio ...



animazione

Animazione rivolta sia al mondo ecclesiale che al territorio.

Accettare la sfida culturale delle migrazioni, corsi sulla mondialità e l'intercultura

Attività di pressione sulle politiche locali

Impegnarsi con le seconde generazioni

Utilizzare linguaggi nuovi, non conformarsi alla mentalità del tempo

Favorire l'incontro

Corretta informazione sul fenomeno

Creazione del coordinamento regionale immigrazione